




## Nuoret vapaaehtoistyössä 2018

Kansalaisareenan, Kirkkohallituksen ja Opintokeskus Siviksen  
Taloustutkimuksella teettämä tutkimus

# Tutkimuksen tausta

- Tutkimuksen on toteuttanut Taloustutkimus Oy Kansalaisareenan toimeksiannosta.
- Kysely tehtiin henkilökohtaisina käyntihaastatteluina maaliskuussa 2018, ja siihen vastasi 1000 henkilöä. Otos edustaa tilastollisesti Suomen aikuisväestöä (15 vuotta täyttäneet).
- Virhemarginaali on noin  $\pm 3$  prosenttiyksikköä
- Tutkimuksen tulokset löydät osoitteesta [www.kansalaisareena.fi/julkaisut](http://www.kansalaisareena.fi/julkaisut)
- Tähän esitykseen on koottu tutkimuksesta poimintoja nuorten näkökulmasta.

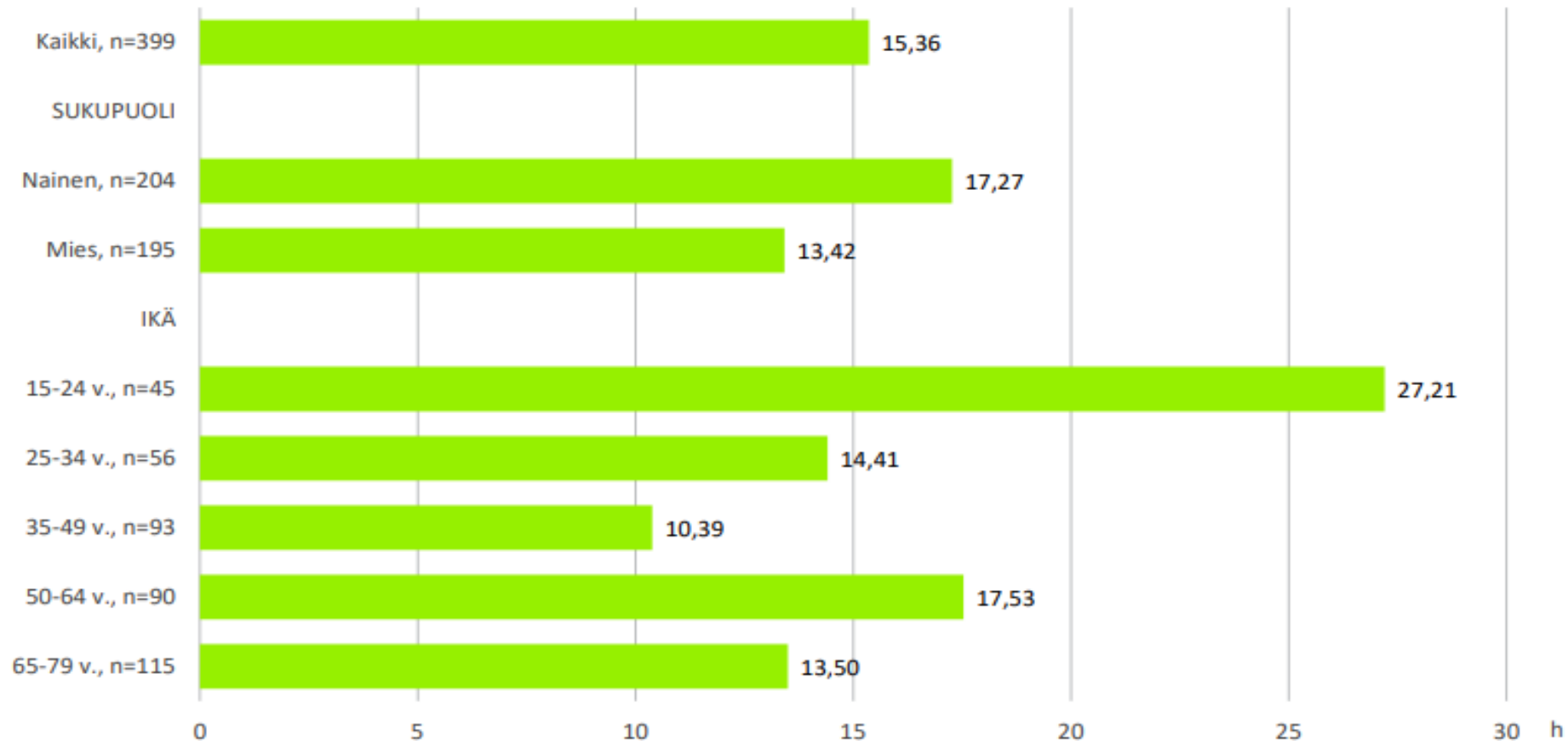


# Poimintoja nuorten vapaaehtoistyön tekemisestä

- 42 % kaikista vastaajista on tehnyt vapaaehtoistyötä edellisen neljän viikon aikana.
- 32 % 15-24-vuotiaista nuorista on tehnyt vapaaehtoistyötä edellisen neljän viikon aikana.
- Vuodesta 2015 vuoteen 2018 nuorten vapaaehtoistyöhön käyttämä aika on lähes kolminkertaistunut.



## Arvioikaa, montako tuntia olette tehnyt yhteensä vapaaehtoistyötä neljän (4) edeltävän viikon aikana?



Vastaaiaat=tehnvt vapaaehtoistyötä vähintään tunnin

# Millaisia vapaaehtoistehtäviä nuoret ovat tehneet ja mitä he ovat niistä oppineet?

- Suosituimmat tehtävätyypit 15-24-vuotiailla olivat:
  - Auttaminen (50 %)
  - Esiintyminen, ilmaisu, taidetyöt (29 %)
  - Internetin kautta työskentely (28 %)
  - Opetus ja koulutus (27 %)
- Mitä nuoret ovat oppineet vapaaehtoistehtävistään?
  - Vuorovaikutustaidot (88 %)
  - Ohjaaminen/kouluttaminen (49 %)
  - Esiintymistaidot (47 %)
  - Ongelmanratkaisutaidot (46 %)



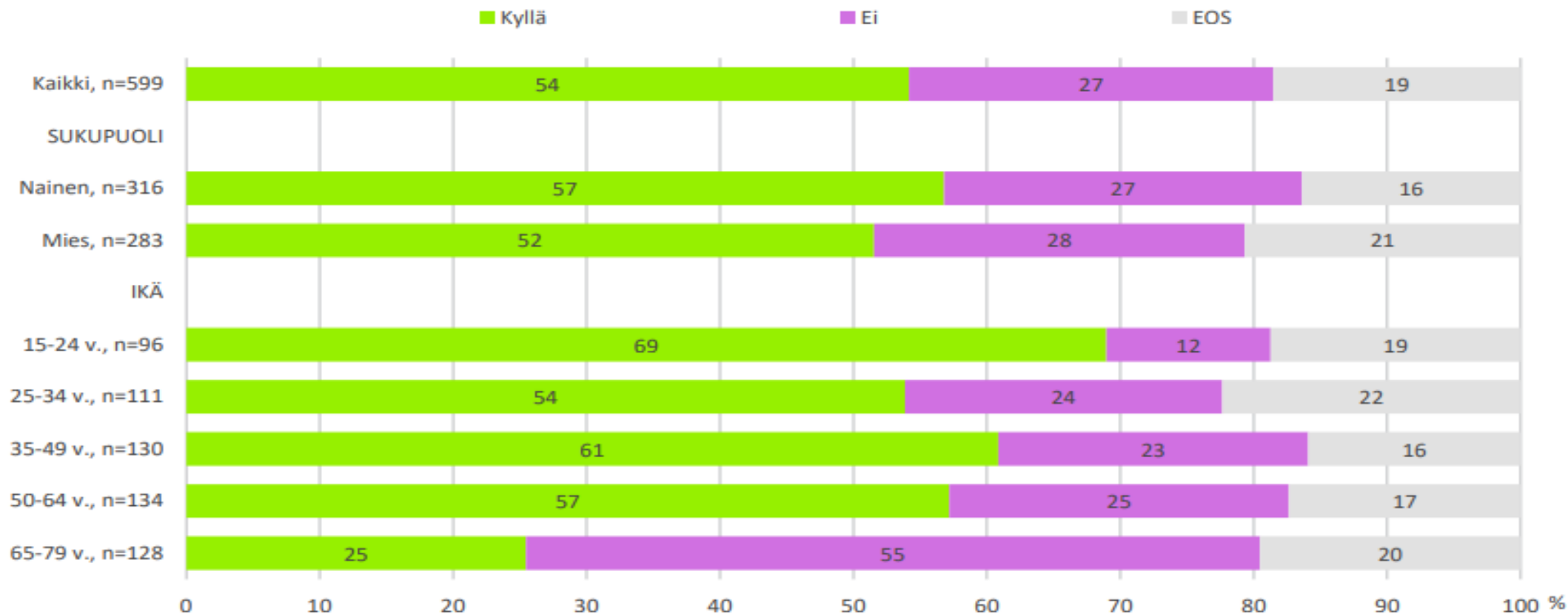
# Miksi ei olla osallistuttu vapaaehtoistoimintaan?

- 15-24-vuotiaiden tärkeimmät syyt:
  - 45 % ei ole aikaa
  - 27 % ei ole koskaan pyydetty
  - 18 % en tiedä miten päästä mukaan
- Kaikkien vastaajien tärkeimmät syyt:
  - 53 % ei ole aikaa
  - 15 % ei ole koskaan pyydetty
  - 9 % ei kiinnosta minua



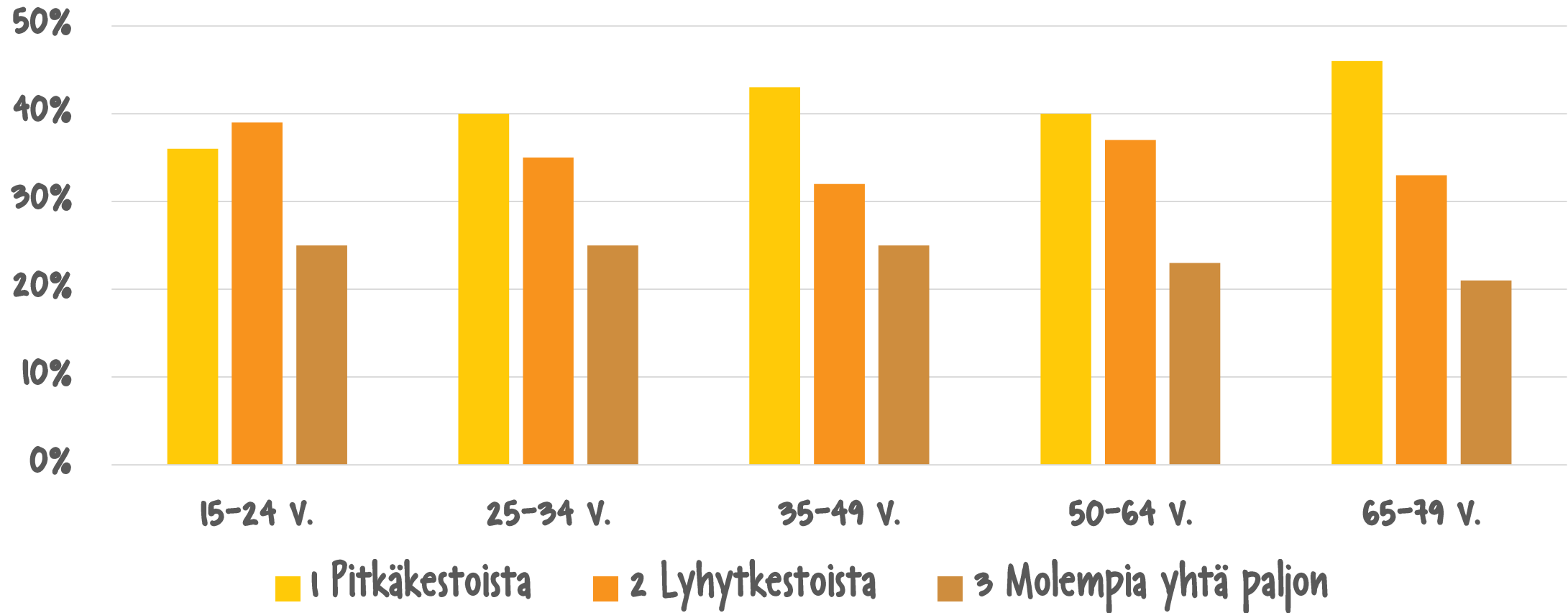
# EI OLE TEHNYT VAPAAEHTOISTYÖTÄ NELJÄN VIIKON SISÄLLÄ

## Haluaisitteko osallistua vapaaehtoistoimintaan, jos pyydettäisiin?



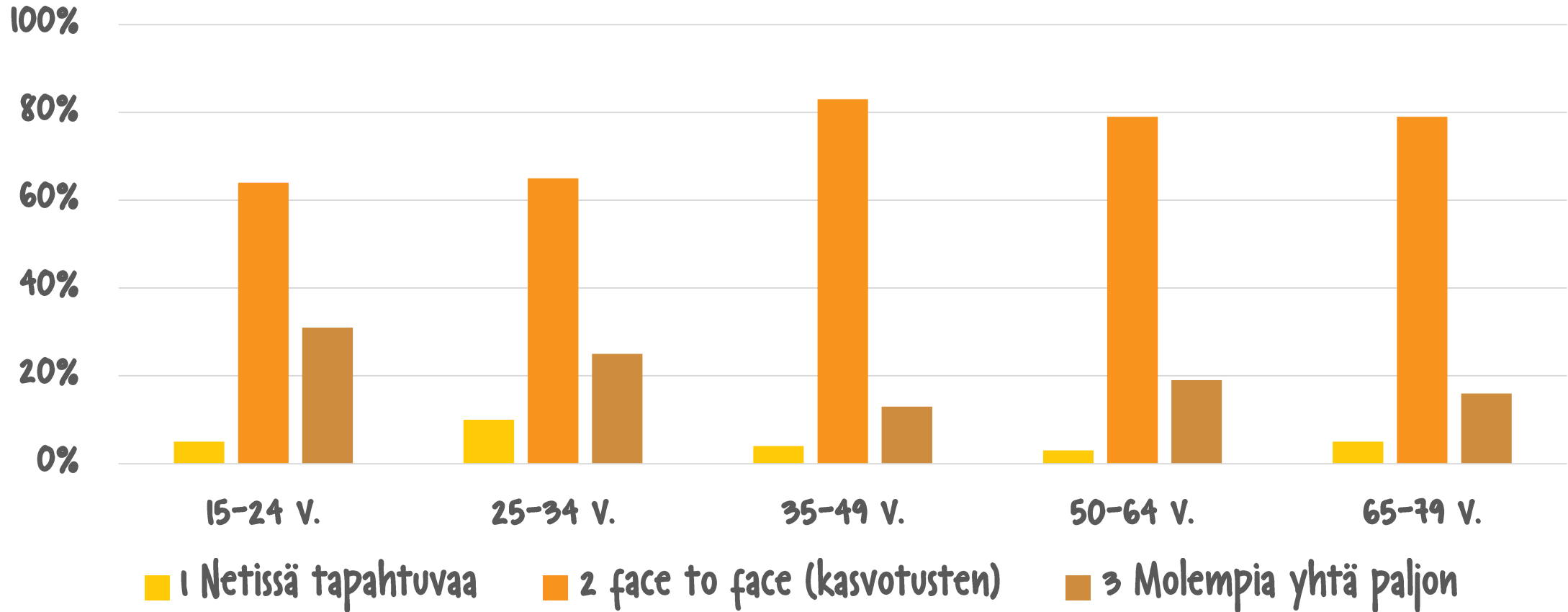
Vastaajat, n= 599

## Millaista tekemänne vapaaehtoistyö on ollut kestoltaan ensisijaisesti?

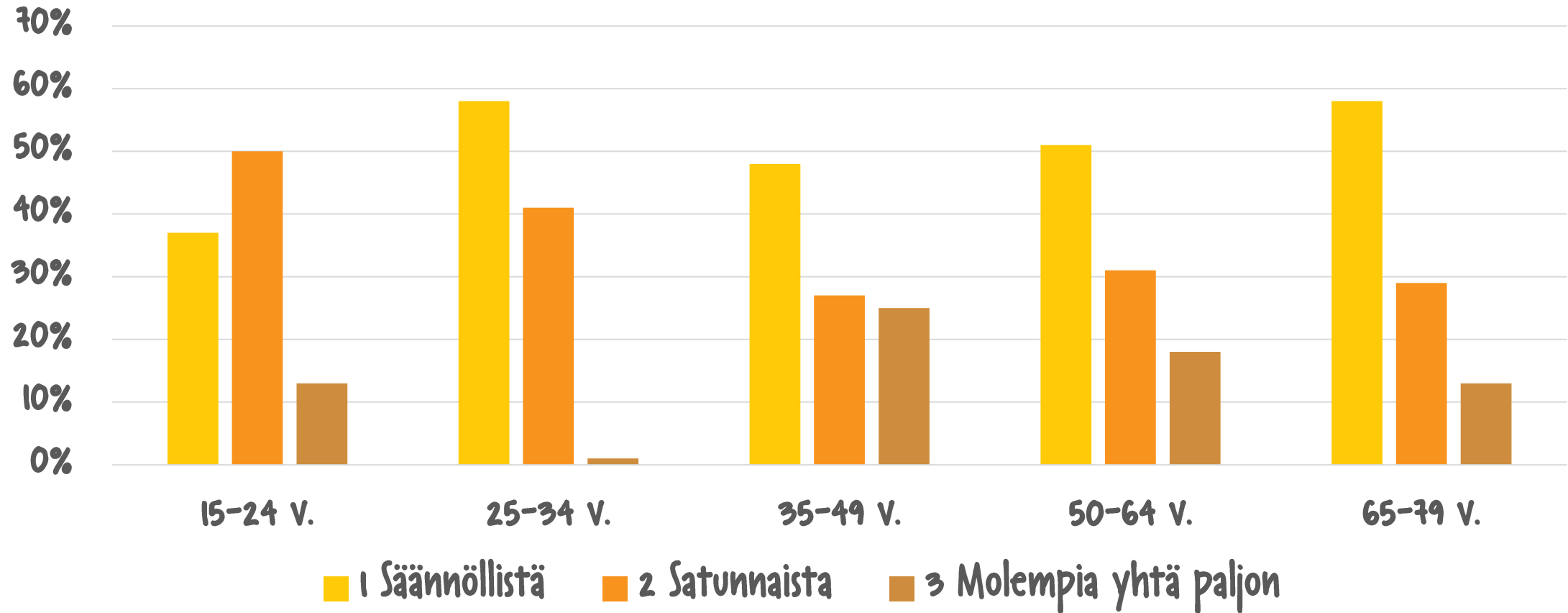




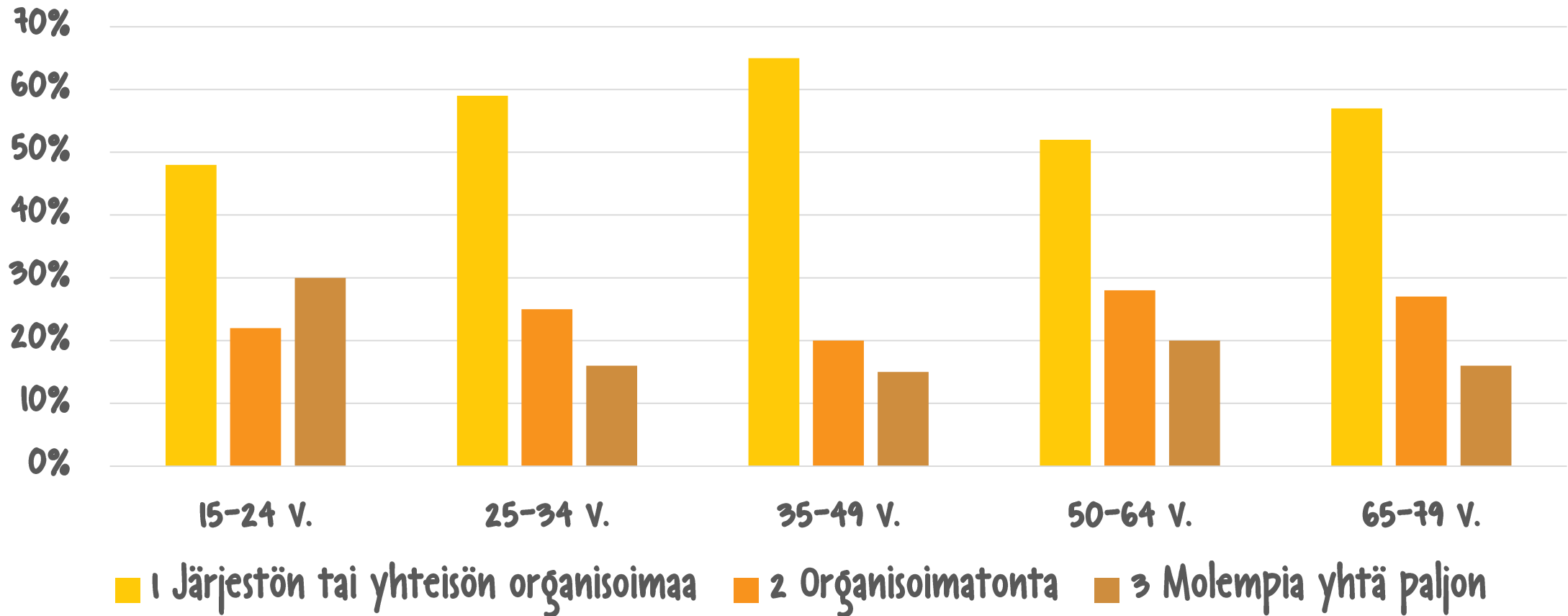
## Millaista tekemänne vapaaehtoistyö on ollut ensisijaisesti (kasvotusten vai netissä vai molempia)?



## Millaista tekemänne vapaaehtoistyö on ollut ensisijaisesti (säännöllistä vai satunnaista vai molempia)?

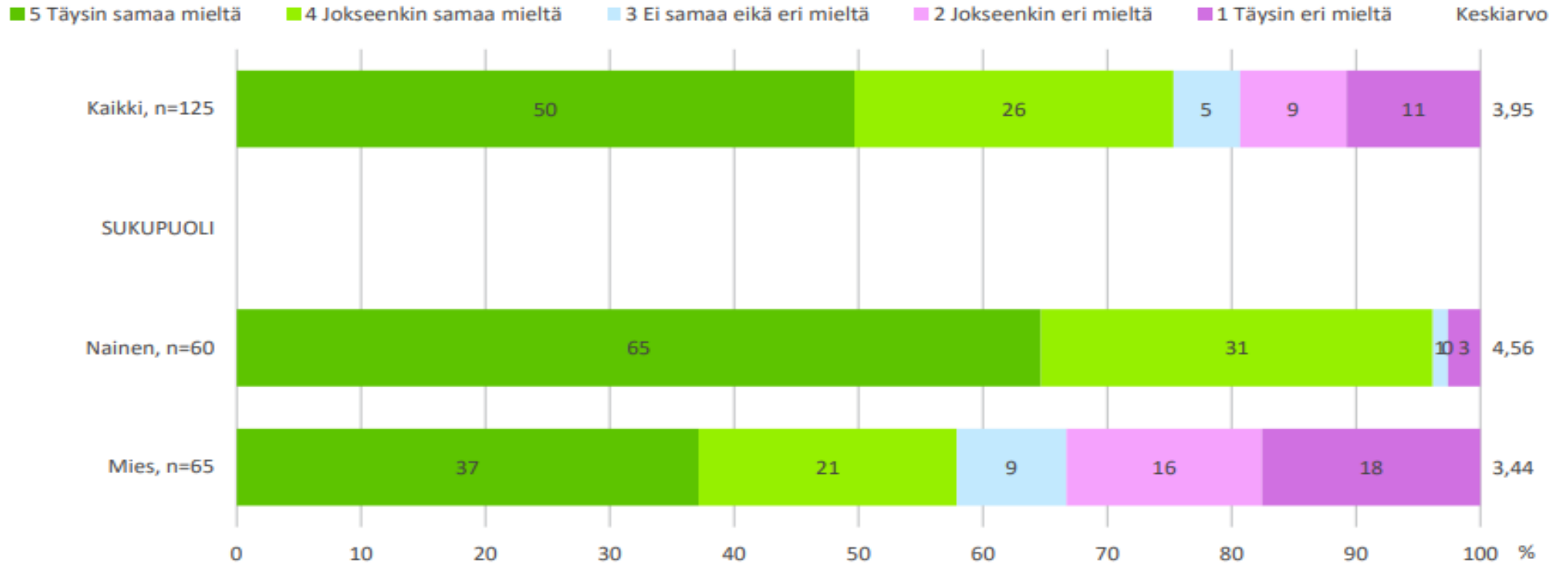


## Millaista tekemänne vapaaehtoistyö on ollut ensisijaisesti (kenen organisoimaa)?



## OPISKELIJA

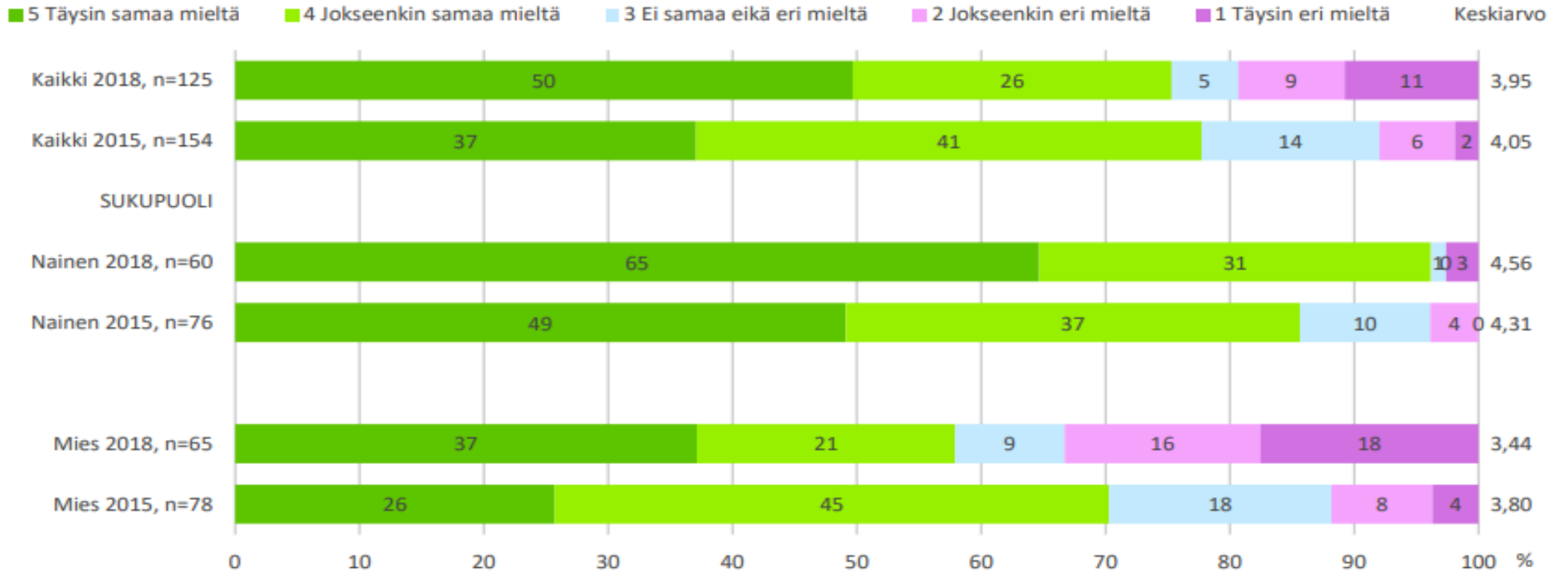
Mikäli oppilaitokseni antaisi kokeilla vapaaehtoistyötä kouluaikana/osana opintoja, kokeilisin sitä



Vastaajat= opiskelijat

# OPISKELIJA

## Mikäli oppilaitokseni antaisi kokeilla vapaaehtoistyötä kouluaikana/osana opintoja, kokeilisin sitä / 2015 ja 2018



Vastaajat= opiskelijat

# Opiskelijoiden halukkuus kokeilla vapaaehtoistyötä osana opintoja

- Kokonaisuudessaan kiinnostus pysynyt lähes samana.
- Sukupuolten välillä kuitenkin eroa: vuodesta 2015 vuoteen 2018 opiskelijanaisten kiinnostus vapaaehtoistyöhön osana opintoja on kasvanut, miehillä laskenut.
- Naisopiskelijoista peräti 96 % haluaisi kokeilla vapaaehtoistyötä osana opintojaa, miehistä vain 58 %

